


COMPANHIA ÁGUAS DE JOINVILLE

CNPJ – 07.226.794/0001-55

NIRE – 42.3.0002948.3


DATA, HORA E LOCAL: Às 09:00(nove) horas do dia 18 (dezoito) de setembro do ano de dois mil e sete, nesta cidade de Joinville, estado de Santa Catarina, na sala de reuniões da Companhia Águas de Joinville à Rua XV (Quinze) de Novembro número, 780. **PRESENCAS:** Presentes os seguintes membros do Conselho de Administração da Companhia Águas de Joinville: Adelir Hercílio Alves, Atanásio Pereira Filho, José Francisco Payão, Zeno Fischer e Nelson Corona. Participaram também da reunião os diretores da Companhia Águas de Joinville: Henrique Chiste Neto, Pedro Toledo Alacon, Gerson Duarte, Sérgio Luiz de Souza, Paulo Bertoldi e ainda os senhores Aroldo Coelho Junior, Ramiro Heise e Alan Christian Schmitt, como assessores da Diretoria. **MESA:** Sob a Presidência do conselheiro Adelir Hercílio Alves, e na secretaria do senhor Alan Christian Schmitt. **ORDEM DO DIA:** 1) **Leitura e aprovação da ata** da reunião do Conselho de Administração da Companhia Águas de Joinville de nove de agosto do ano de dois mil e sete; 2) Apresentação do **Planejamento Estratégico** proposto pela Diretoria da Companhia; 3) Deliberar sobre o **Orçamento de 2007 Revisado** e respectivo plano de investimentos; 4) Deliberar acerca do **Orçamento Plurianual 2008-2011** e respectivo plano de investimentos; 5) Referendar planos de investimentos específicos - Soft Starter, Água – Vila Nova e Móveis e Utensílios. 6) Deliberar sobre proposta de **revisão do estatuto** da Companhia (Poderes do Conselho/Poderes da Diretoria); 7) Outros assuntos. **DELIBERAÇÕES:** Abertos os trabalhos, verificado o quorum de presença e validamente instalada a presente Reunião, os Conselheiros de Administração, deliberaram pela: 1) Aprovação por unanimidade da Ata da Reunião de 09 (nove) de agosto 2007(dois mil e sete); 2) Aprovado por unanimidade o **Orçamento de 2007 Revisado** e respectivo plano de investimentos (ANEXO I); 3) Aprovado por unanimidade o **Orçamento Plurianual 2008-2011** e respectivo plano de investimentos (ANEXO II); 5) Referendados por unanimidade os planos de investimentos específicos (Soft Starter, Água Vila Nova, Móveis e Utensílios); 6) Aprovado por unanimidade proposta de **revisão do estatuto** da Companhia (ANEXO III); 7) Aprovado por unanimidade ainda proposta de que na próxima reunião do Conselho de Administração da Companhia Águas de Joinville seja realizada eleição para Vice-Presidente. **PALAVRA**





ATA DO CONSELHO DE ADMINISTRAÇÃO DA COMPANHIA ÁGUAS DE JOINVILLE
REALIZADA EM 18 DE SETEMBRO DE 2007

LIVRE: Fez uso da palavra o conselheiro Zeno Fischer que com o a concordância dos demais solicitou à Diretoria da Companhia: 1) Detalhamento histórico dos processos licitatórios relativos à terceirização da gestão comercial; 2) Abertura do custo por unidade de negócio (água e esgoto) para apresentação na próxima reunião do Conselho; 3) Na apresentação do plano de investimentos não segregar o valor de contrapartidas dos financiamentos ao final e apresentá-las em investimentos próprios. ENCERRAMENTO: Nada mais havendo a tratar, o Presidente agradeceu a presença de todos e os trabalhos foram encerrados, lavrando-se a presente ATA, que foi lida, aprovada, com o quorum de 100% (cem por cento) de conselheiros do Conselho de Administração da Companhia Águas de Joinville, assinada pelo presidente dos trabalhos da reunião, pelos conselheiros presentes e por mim secretário.


Joinville, 18 de setembro de 2007.

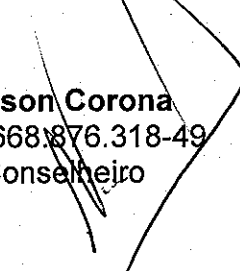

Adelir Mercílio Alves
CPF 055.025.199-53
Presidente do Conselho


Alan Christian Schmitt
CPF 418.190.559-49
Secretário


Atanásio Pereira Filho
CPF 218.716.719-49
Conselheiro


José Francisco Payão
CPF 509.450.338-34
Conselheiro


Zeno Fischer
CPF 009.912.289-87
Conselheiro


Nelson Corona
CPF 668.876.318-49
Conselheiro



JUNTA COMERCIAL DO ESTADO DE SANTA CATARINA
CERTIFICO O REGISTRO EM: 19/12/2007 SOB Nº: 20073169099
Protocolo: 07/316909-9, DE 20/11/2007

Empresa: 42 3 0002948 3
COMPANHIA AGUAS DE JOINVILLE -


FABIANA EVERLING DE FREITAS
SECRETÁRIA GERAL

REVISÃO ORÇAMENTÁRIA 2007

Valores em R\$ Mil




DEMONSTRAÇÃO DE RESULTADOS

	ORÇADO ORIGINAL	ORÇADO REVISADO	VARIAÇÃO R x O
VENDAS BRUTAS ¹	84.729	80.647	-5%
DEDUCOES	(12.055)	(9.902)	-18%
DEVOLUÇÕES	(34)	-	
PIS	(1.397)	(1.331)	-5%
COFINS	(6.437)	(6.144)	-5%
AMAE ²	(847)	(1.002)	18%
FUNDEMA ³	(3.340)	(1.425)	100%
VENDAS LÍQUIDAS	72.673	70.745	-3%
CUSTO DOS PRODUTOS VENDIDOS ⁴	43.751	45.213	3%
%	60,20%	63,91%	
LUCRO BRUTO	28.923	25.532	-12%
%	39,80%	36,09%	
DESPESAS OPERACIONAIS ⁵	(12.891)	(12.104)	-6%
Administrativas	(4.571)	(5.094)	11%
Comerciais	(8.319)	(7.010)	-16%
LUCRO OPERACIONAL	16.032	13.428	-16%
%	22,06%	18,98%	
DESPESAS FINANCEIRAS LÍQUIDAS ⁶	(8.486)	(5.619)	-34%
Despesas	(8.555)	(7.582)	-11%
Juros Imobilizado	(43)	(0)	-100%
Juros sobre Capital Próprio	(6.000)	(6.724)	12%
Outras Despesas Financeiras e CPMF	(2.512)	(858)	-66%
Receitas	68	1.963	2767%
LUCRO APOS FINANCEIRAS	7.546	7.810	3%
% LUCRO APOS FINANCEIRAS	10,38%	11,04%	
RESULTADO APOS VARIACAO MONETÁRIA	7.546	7.810	3%
%	10,38%	11,04%	
REC/DESP NÃO OPERACIONAL		2	100%
JUROS S/CAPITAL PRÓPRIO	6.000	6.724	12%
TOTAL AJUSTES	6.000	6.726	12%
RESULTADO ANTES IRPJ/CSLL	13.546	14.535	7%
%	18,64%	20,55%	
IRPJ / CSLL ⁷	(2.546)	(3.127)	23%
RESULTADO LÍQUIDO ⁸	11.000	11.409	4%
%	15,14%	16,13%	

F. L. Aco.

REVISÃO ORÇAMENTÁRIA 2007
Valores em R\$ Mil

BALANÇO PATRIMONIAL			
	ORÇADO ORIGINAL	ORÇADO REVISADO	VARIACÃO R x O
ATIVO			
CIRCULANTE	18.890	27.749	47%
Caixa e bancos	3.434	14.498	322%
Clientes	13.726	11.854	-14%
Antecipação de Impostos	1.064	1.188	12%
Adiantamentos	4	-	-100%
Impostos a recuperar	-	13	
Estoques	160	183	14%
Despesas antecipadas	5	13	160%
Outras contas a receber	497	-	-100%
PERMANENTE	254.394	230.638	-9%
Imobilizado líquido	39.139	16.400	-58%
Diferido - Contrato Oneroso	215.255	214.238	-0,47%
TOTAL DO ATIVO	273.285	258.387	-5%
PASSIVO			
CIRCULANTE	6.531	10.418	60%
Fornecedores Insumos	213	220	3%
Fornecedores Prestadores de Serviços	2.092	1.911	-9%
Mãe/Fundema	348	192	-45%
Outros Fornecedores	138	188	36%
Fornecedores Imobilizado	459	1.879	309%
Energia elétrica a pagar	757	790	4%
Alugueis/Seguros a Pagar	36	51	40%
Impostos a pagar	583	634	9%
Imposto de Renda e C.S.L.	315	228	-27%
Salários/encargos e Benefícios	517	625	21%
Provisão férias e 13 salário	370	576	56%
Remuneração s/ Capital Próprio	-	3.124	100%
Dividendos	-	-	
Outros	703	-	-100%
EXIGIVEL A LONGO PRAZO	20.113	-	-100%
Financiamentos de imobilizado	20.113	-	-100%
PATRIMONIO LIQUIDO	246.640	247.969	1%
Capital social	237.602	243.564	3%
Lucro do exercício	5.001	4.405	-12%
TOTAL DO PASSIVO	273.285	258.387	-5%




Handwritten signatures and initials, including a large signature that appears to be 'A. B.' and other initials like 'F', 'GR', and 'Avo'.

REVISÃO ORÇAMENTÁRIA 2007

Valores em R\$ Mil

FLUXO DE CAIXA			
	ORÇADO ORIGINAL	ORÇADO REVISADO	VARIAÇÃO R x O
DUPLICATA A RECEBER	80.726	82.680	2%
DPLS/OBRIGAÇÕES A PAGAR	80.293	73.077	-9%
Serviços de Terceiros	21.739	24.910	15%
Outros Fornecedores	11.549	11.362	-2%
Remuneracao s/ Capital Proprio	6.000	3.600	-40%
Orgao Regulador e Meio Ambiente	4.156	2.352	-43%
Alugueis	506	444	-12%
Investimentos - Recursos Próprios	14.750	8.679	-41%
Investimentos - Recursos Terceiros	-	20	100%
Fornecedores	2.417	3.512	45%
Impostos Indiretos	7.598	6.904	-9%
Impostos Diretos	2.572	5.202	102%
Salários e Ordenados	6.500	6.115	-6%
Despesas/Receita Financeiras	2.486	67	-97%
Seguros	19	122	550%
RESULTADO DE CAIXA	434	9.603	2114%
OPERACOES BANCÁRIAS	-	20	100%
Financiamentos Bancários	-	20	100%
Captação	-	20	100%
Amortização de Financiamentos	-	-	-
MOVIMENTO DE CAIXA	434	9.623	2119%
Caixa Inicial	3.000	4.875	62%
CAIXA FINAL - R\$	3.434	14.498	322%



Handwritten signatures and initials, including a large signature on the right and several smaller ones on the left.



Águas de Joinville
Comitê de Sanamento Básico

ANEXO I - Reunião do Conselho de Administração de 18/09/2007

REVISÃO ORÇAMENTÁRIA 2007
Valores em R\$ mil

INVESTIMENTOS - RECURSOS PRÓPRIOS

Investimento	GRUPO	Orçamento		Variação R X O
		Original	Revisado	
AGUA				
Estruturacao DIROP/DIREX (Auditório ETA Cubatão)	Outros	70	190	171%
AMPL. R5	Outros	900	300	-67%
Travessia do Rio Lindo	Máquinas e Equipamentos	-	270	100%
E.T.L. - CUBATAO	Máquinas e Equipamentos	2240	240	-89%
Veiculos	Outros	177	86	-52%
Adaptacao de Veiculos DIROP	Outros	-	20	100%
Computadores	Informática	11	30	173%
Móveis e Utensílios	Móveis e Utensílios	16	14	-13%
Automacao de acionamentos Motor ETA CUBATAO	Máquinas e Equipamentos	-	1.100	100%
Implantacao do Sistema Lavador de Gás Cloro	Máquinas e Equipamentos	-	-	100%
Plano Diretor Agua e Esgoto	Outros	-	-	100%
Implantacao de Rede de Agua	Outros	680	1.091	60%
Automacao Pirai	Outros	-	-	100%
Ampliacao ETA Cubatao	Outros	-	-	100%
Implantacao do Projeto de Reducao de Perdas	Outros	-	-	100%
Automacao ETA Cubatao	Outros	-	150	100%
Telemetria	Outros	350	235	-33%
Máquinas e Equipamentos	Máquinas e Equipamentos	-	910	100%
Pitometria	-	-	70	100%
Laboratório	-	-	110	100%
Projeto Morro do Meio	Obras em Andamento	-	120	100%
Projeto Rua Inambu	Obras em Andamento	-	18	100%
Adequação Estrutura Física ETA Pirai	Terrenos e Edifícios	60	-	-100%
Const. R10 (Parc)	Terrenos e Edifícios	1600	-	-100%
Total Investimentos Agua		6.104	4.954	-19%
ESGOTO				
Implantação unidade de tratamento de efluentes de caminhões limpa fossa	Outros	20	-	-100%
Implantação unidade de tratamento de efluentes de caminhões limpa fossa	Outros	80	-	-100%
Ampliação Rede Esgoto	Outros	600	1.200	100%
SES José Loureiro	Outros	1.500	-	-100%
Total Investimentos Esgoto		2.200	1.200	-45%



Águas de Joinville
Companhia de Saneamento Básico

ANEXO I - Reunião do Conselho de Administração de 18/09/2007

REVISÃO ORÇAMENTÁRIA 2007
Valores em R\$ mil

INVESTIMENTOS - RECURSOS PRÓPRIOS

Investimento	GRUPO	Orçamento Original	Orçamento Revisado	Variação R X O
INDIRETOS				
Equipamentos Topografia	Outros	40	62	55%
Benefitória Imóveis Cubatao computadores	Outros	-	30	100%
software para dimensionamento computadores c/ windows autocad	Informática	10	14	40%
Móveis para Escritório	Informática	10	10	-5%
Equipamento de Segurança	Informática	15	15	0%
	Informática	12	-	-100%
	Móveis e Utensílios	1	15	1264%
	Móveis e Utensílios	-	1	100%
Total Indiretos		88	147	67%

DIRETORIA ADM/FINANCEIRA

Máquinas e Equipamentos	Máquinas e Equipamentos	213	1	-99%
Software e Aplicativos	Informática	972	452	-54%
Equipamentos de Proc. de Dados	Equip. Proces. Dados	22	123	459%
Móveis e Utensílios	Móveis e Utensílios	35	85	142%
Benefitórias	Benefitórias	110	40	-64%
Total Adm/Financeiro		1.353	702	-48%

DIRETORIA COMERCIAL

Hidrometros (3000/mês)	Máquinas e Equipamentos	1476	1.922	30%
Computadores	Informática	17	23	35%
Computadores	Informática	6	5	-9%
Mesa/cadeira/gaveteiro	Móveis e Utensílios	23	2	-91%
Veiculo	Outros	-	85	100%
Adequacao Veiculo	Outros	-	20	100%
Mesa/cadeira/gaveteiro	Móveis e Utensílios	8	4	-49%
Computadores	Informática	-	9	100%
Oficina de Hidrometro	Outros	189	189	0%
Recadastramento	Outros	1667	1.500	-10%
Posto de Atendimento	Outros	-	37	100%
Total Comercial		3.385	3.796	12%

Total Investimentos Recursos Próprios

13.130 **10.798** **-18%**



Águas de Joinville
Companhia de Saneamento Básico

INVESTIMENTOS - RECURSOS DE TERCEIROS
Valores em R\$

INVESTIMENTOS - RECURSOS DE TERCEIROS			
Investimento	Orçamento Original	Orçamento Revisado	Varição R X O
AGUA			
CONST. R8 /SUB-ADUTORA DE ALIMENTACAO	-	20	100%
Substituicao Adutora Pirai	7000	-	-100%
Total Investimentos Agua	7.000	20	-99,7%
ESGOTO			
SES Paraíso 6/7	2433	-	-100%
SES Cubatão	792	-	-100%
SES Jardim Sofia	3654	-	-100%
SES Morro do Meio	1874	-	-100%
SES Paraíso 1 a 5	5352	-	-100%
SES Vila Nova	1086	-	-100%
Total Investimentos Esgoto	15.191	-	-100%
Total Investimentos Recursos Terceiros	22.191	20	-99,9%
Total Investimentos (Próprios + Terceiros)	35.321	10.818	-69%

[Handwritten signature and initials]

JUNTA COMERCIAL DO ESTADO DE SANTA CATARINA
 CERTIFICO O REGISTRO EM: 03/12/2007 SOB Nº: 20073169102
 Protocolo: 07/316910-2, DE 20/11/2007
 Empresa: 42 3 0002948 3
 COMPANHIA AGUAS DE JOINVILLE - *Fabiana Everling de Freitas*
 FABIANA EVERLING DE FREITAS
 SECRETÁRIA GERAL

f
pa-

07/316911-0



ORÇAMENTO PLURIANUAL
Valores em R\$ Mil


BALANÇO PATRIMONIAL					
	Ano 2007	Ano 2008	Ano 2009	Ano 2010	Ano 2011
ATIVO					
CIRCULANTE	27.749	20.091	19.392	24.042	23.623
Caixa e bancos	14.498	5.253	2.598	5.360	3.400
Clientes	11.854	13.441	15.397	17.285	18.826
Antecipação de Impostos	1.188	1.188	1.188	1.188	1.188
Impostos a recuperar	13	13	13	13	13
Estoques	183	183	183	183	183
Despesas antecipadas	13	13	13	13	13
PERMANENTE	230.638	286.023	317.061	355.493	374.161
Imobilizado líquido	16.400	83.905	127.063	177.615	208.403
Diferido - Contrato Oneroso	214.238	202.118	189.998	177.878	165.758
TOTAL DO ATIVO	258.387	306.114	336.452	379.536	397.784
PASSIVO					
CIRCULANTE	10.418	9.728	10.462	11.732	12.866
Fornecedores Insumos	220	218	225	232	240
Fornecedores Prestadores de Serviços	1.911	2.322	2.226	2.572	2.664
Amor/ Fundema	192	205	220	234	246
Outros Fornecedores	188	188	188	188	188
Fornecedores Imobilizado	1.879	1.879	1.879	1.879	1.879
Energia elétrica a pagar	790	821	854	888	924
Aluguéis/Seguros a Pagar	51	53	55	57	59
Impostos a pagar	634	710	799	878	936
Imposto de Renda e C.S.L.	228	294	203	128	138
Salários/encargos e Benefícios	625	636	661	728	797
Provisão férias e 13 salário	576	1.279	2.027	2.824	3.671
Remuneração s/ Capital Próprio	3.124	1.124	1.124	1.124	1.124
EXIGIVEL A LONGO PRAZO	-	39.552	64.418	103.238	117.133
Financiamentos de imobilizado	-	39.552	64.418	103.238	117.133
PATRIMONIO LIQUIDO	247.969	256.833	261.573	264.566	267.785
Capital social	243.564	243.564	243.564	243.564	243.564
Reservas	-	-	-	-	-
Lucros Acumulados	-	-	-	-	-
Lucro do exercício	4.405	13.269	18.009	21.002	24.221
TOTAL DO PASSIVO	258.387	306.114	336.452	379.536	397.784

Handwritten signatures and initials, including a large signature on the right and several smaller ones below it.

Handwritten signature at the bottom right of the page.

ORÇAMENTO PLURIANUAL
Valores em R\$ Mil

FLUXO DE CAIXA						
	Ano 2007	Ano 2008	Ano 2009	Ano 2010	Ano 2011	Total
DUPLICATA A RECEBER	82.680	92.465	103.777	114.122	122.075	515.119
DPLS/OBRIGAÇÕES A PAGAR	73.077	145.481	146.701	154.179	139.466	658.904
Serviços de Terceiros	24.910	27.452	35.880	39.587	40.951	168.778
Outros Fornecedores	11.362	13.667	14.214	14.782	15.373	69.398
Remuneracao s/ Capital Proprio	3.600	6.000	6.000	6.000	6.000	27.600
Orgao Regulador e Meio Ambiente	2.352	2.449	2.627	2.796	2.941	13.164
Aluguéis	444	621	646	671	698	3.079
Investimentos - Recursos Próprios	8.679	29.448	21.427	19.186	25.749	104.489
Investimentos - Recursos Terceiros	20	43.772	42.702	47.622	22.881	156.996
Fornecedores	3.512	2.616	2.691	2.778	2.869	14.466
Impostos Indiretos	6.904	8.441	9.502	10.458	11.176	46.482
Impostos Diretos	5.202	3.467	2.530	1.614	1.646	14.458
Salários e Ordenados	6.115	8.071	8.361	8.637	8.964	40.147
Despesas/Receita Financeiras	67	(533)	112	36	206	(112)
Seguros	122	11	12	12	13	170
RESULTADO DE CAIXA	9.603	(53.016)	(42.925)	(40.056)	(17.391)	(143.785)
OPERACOES BANCÁRIAS	20	43.772	40.270	42.818	15.431	142.310
Financiamentos Bancários	20	43.772	40.270	42.818	15.431	142.310
Captação	20	43.772	42.702	47.622	22.881	156.996
Amortização de Financiamentos	-	0	2.432	4.804	7.450	14.686
MOVIMENTO DE CAIXA	9.623	(9.245)	(2.655)	2.762	(1.960)	(1.475)
Caixa Inicial	4.875	14.498	5.253	2.598	5.360	4.875
CAIXA FINAL - R\$	14.498	5.253	2.598	5.360	3.400	3.400



kw

ORÇAMENTO PLURIANUAL

Valores em R\$ Mil

DEMONSTRAÇÃO DE RESULTADOS						
	Ano 2007	Ano 2008	Ano 2009	Ano 2010	Ano 2011	Total
VENDAS BRUTAS	80.647	94.052	105.732	116.011	123.616	520.058
PIS	(1.331)	(1.552)	(1.745)	(1.914)	(2.040)	(8.581)
COFINS	(6.144)	(7.148)	(8.036)	(8.817)	(9.395)	(39.539)
AMAE	(1.002)	(965)	(1.084)	(1.190)	(1.268)	(5.509)
FUNDEMA	(1.425)	(1.498)	(1.558)	(1.620)	(1.685)	(7.785)
VENDAS LIQUIDAS	70.745	82.890	93.310	102.470	109.229	458.644
CUSTO DOS PRODUTOS VENDIDOS	45.213	53.644	65.767	77.116	82.808	324.549
% CPV	63,91%	64,72%	70,48%	75,26%	75,81%	70,76%
LUCRO BRUTO	25.532	29.246	27.543	25.354	26.421	134.096
% LUCRO BRUTO	36,09%	35,28%	29,52%	24,74%	24,19%	29,24%
DESPESAS OPERACIONAIS	(12.104)	(13.382)	(14.254)	(14.786)	(15.340)	(69.865)
Administrativas	(5.094)	(5.576)	(5.965)	(6.183)	(6.409)	(29.227)
Comerciais	(7.010)	(7.806)	(8.288)	(8.603)	(8.931)	(40.638)
LUCRO OPERACIONAL	13.428	15.864	13.289	10.568	11.081	64.231
%	18,98%	19,14%	14,24%	10,31%	10,14%	14,00%
DESPESAS FINANCEIRAS LIQUIDAS	(5.619)	(5.467)	(6.112)	(6.036)	(6.206)	(29.439)
Despesas	(7.582)	(6.156)	(6.378)	(6.442)	(6.503)	(33.061)
Juros Imobilizado	(0)	(0)	(20)	(40)	(62)	(122)
Juros sobre Capital Próprio	(6.724)	(6.000)	(6.000)	(6.000)	(6.000)	(30.724)
Despesas Financeiras e CPMF	(858)	(156)	(337)	(362)	(379)	(2.092)
Receitas	1.963	689	266	406	297	3.621
LUCRO APOS FINANCEIRAS	7.810	10.397	7.178	4.532	4.874	34.791
%	11,04%	12,54%	7,69%	4,42%	4,46%	7,59%
RESULTADO APOS VARIACAO MONETARIA	7.810	10.397	7.178	4.532	4.874	34.791
%	11,04%	12,54%	7,69%	4,42%	4,46%	7,59%
REC/DESP NÃO OPERACIONAL	2	-	-	-	-	2
JUROS S/CAPITAL PROPRIO	6.724	6.000	6.000	6.000	6.000	30.724
TOTAL AJUSTES	6.726	6.000	6.000	6.000	6.000	30.726
RESULTADO ANTES IRPJ/CSL	14.535	16.397	13.178	10.532	10.874	65.517
%	20,55%	19,78%	14,12%	10,28%	9,96%	14,28%
IRPJ / CSLL	(3.127)	(3.533)	(2.438)	(1.539)	(1.655)	(12.292)
RESULTADO LIQUIDO	11.409	12.864	10.739	8.993	9.219	53.225
%	16,13%	15,52%	11,51%	8,78%	8,44%	11,60%



Handwritten signatures and initials, including a large signature at the top right and the name 'Ara' at the bottom right.



Águas de Joinville
Comitê de Investimento Gráfico

INVESTIMENTOS - RECURSOS PRÓPRIOS
Valores em R\$ mil

Investimento	INVESTIMENTOS - RECURSOS PRÓPRIOS					Total
	Ano 2007	Ano 2008	Ano 2009	Ano 2010	Ano 2011	
AGUA						
Instalacao Séptimo Conjunto ERAT Cubatao	-	100	-	-	-	100
Estruturação DIROP/DIREX	180	-	-	-	-	180
AMPL R5	300	1.000	-	-	-	1.300
AMPL R03	-	2.000	1.515	-	-	3.515
AMPL R 01	-	1.760	-	-	-	1.760
AMPL R 06	-	778	-	-	-	778
Travessia do Rio Lindo	270	250	-	-	-	520
Subst. F. Falsa, camara Sup., Leito Filtr, Filtro 4	150	150	-	-	-	300
E.T.L. - CUBATAO	240	3.000	-	-	-	3.240
Veiculos	86	-	-	-	-	86
Adaptacao de Veiculos DIROP	20	-	-	-	-	20
COMPUTADORES	30	-	-	-	-	30
Móveis e Utensílios	14	-	-	-	-	14
Seguranca Unidades Operacionais	-	350	-	-	-	350
Implantacao de 03 Boosters - Zona Sul	-	125	125	100	-	350
Automacao de acionamentos Molor ETA CUBATAO	1.100	-	-	-	-	1.100
Implantacao do Sistema Lavador de Gás Cloro	380	-	-	-	-	380
Plano Diretor Agua e Esgoto	800	-	-	-	-	800
Implantacao de Rede de Agua	1.091	2.800	1.050	1.143	1.200	7.284
Automacao Pirat	-	-	383	-	-	383
Ampliacao ETA Cubatao	-	-	100	8.000	-	8.100
Implantacao do Projeto de Reducao de Perdas	-	700	200	200	-	1.100
Atualizacao ETA Cubatao	150	488	-	-	-	638
TELEMETRIA	235	200	200	200	200	1.035
Máquinas e Equipamentos	910	-	-	-	-	910
Pirometria	70	-	-	-	-	70
Laboratório	110	-	-	-	-	110
Projeto Morro do Meio	120	-	-	-	-	120
Projeto Rua Inambu	18	-	-	-	-	18
Total Investimentos Agua	4.984	14.879	3.573	7.643	7.600	38.649
ESGOTO						
Implantacao Rede Trat Esg Pirabeiraba 900 L	-	-	-	5.084	-	5.084
Implantacao Rede Trat Esg Boeliraga	-	-	-	-	7.237	7.237
Implantacao Rede Trat Esg P.G/IIJC	-	-	-	-	6.926	6.926
SES Utiases Ouramaras	-	1.000	-	-	-	1.000
Ampliação Rede de Esgoto	1.200	1.200	1.200	1.200	1.200	6.000
Substituição/Adequação das und Bombamento	900	-	-	-	-	900
SES Loteamento Porfirio	1.800	-	-	-	-	1.800
Exec. De Projetos de Novas Area a Serem Cobertas	1.000	1.000	1.000	1.000	1.000	4.000
Implantacao de Laboratorios nas Novas Areas	-	250	250	250	250	1.000
Total Investimentos Esgoto	1.200	5.750	2.450	7.544	16.613	33.557

[Handwritten signature]

[Handwritten signature]

[Handwritten signature]



Águas de Joinville
Consórcio de Saneamento Básico

ANEXO II - Reunião do Conselho de Administração de 18/09/2007

INVESTIMENTOS - RECURSOS PRÓPRIOS
Valores em R\$ mil

INVESTIMENTOS - RECURSOS PRÓPRIOS						
Investimento	Ano 2007	Ano 2008	Ano 2009	Ano 2010	Ano 2011	Total
INDIRETOS						
Equipamentos Topografia	62					62
Beneficiária Imóveis Cubatão	30					30
computadores	14					14
software para dimensionamento	10					10
computadores c/ windows	15					15
Móveis para Escritório	15					15
Equipamento de Segurança	1					1
Total Indiretos	147					147
DIRETORIA ADM/FINANCEIRA						
Investimento	Ano 2007	Ano 2008	Ano 2009	Ano 2010	Ano 2011	Total
GRUPO						
Máquinas e Equipamentos	1					1
Software e Aplicativos	452	800				1.252
Terreno para Nova Sede		3.800				3.800
Equipamentos de Proc. de Dados	123					123
Móveis e Utensílios	85					85
Beneficiárias	40					40
Total Adm/Financeiro	702	4.600				5.302
DIRETORIA COMERCIAL						
Investimento	Ano 2007	Ano 2008	Ano 2009	Ano 2010	Ano 2011	Total
GRUPO						
Máquinas e Equipamentos	1.922					1.922
informática	23					23
Computadores	5					5
Mesa/cadeira/gaveteiro	2					2
Veículo	85					85
Adequação Veículo	20					20
Mesa/cadeira/gaveteiro	4					4
Computadores	9					9
Oficina de Hidrometro	189					189
Recadastramento	1.500					1.500
Posto de Atendimento	37					37
Total Comercial	3.796					3.796
Total Investimentos Recursos Próprios						
	10.798	25.229	6.023	15.187	24.213	81.460

[Handwritten signatures and initials]

[Handwritten signature]



Águas de Joinville
Companhia de Saneamento Básico

ANEXO II - Reunião do Conselho de Administração de 18/09/2007

INVESTIMENTOS - RECURSOS DE TERCEIROS
Valores em R\$

INVESTIMENTOS - RECURSOS DE TERCEIROS

Investimento	Ano 2007	ano 2008	Ano 2009	Ano 2010	Ano 2011	Total
AGUA						
CONST. R10 (PARC)	-	6.500	-	-	-	6.500
CONST. R8 /SUB-ADUTORA DE ALIMENTACAO	20	7.406	-	-	-	7.426
Substituicao Adutora Pirai	-	6.100	7.000	-	-	13.100
Total Investimentos Agua	20	20.006	7.000	-	-	27.026

Investimento	Ano 2007	ano 2008	Ano 2009	Ano 2010	Ano 2011	Total
ESGOTO						
Implantacao Rede Trat Esg Jardim paraíso 3580 L	-	5.534	-	-	-	5.534
Implantacao Rede Trat Esg Jardim paraíso 602 L	-	2.175	-	-	-	2.175
Implantacao Rede Trat Esg Jardim paraíso 248 L	-	861	-	-	-	861
Implantacao Rede Trat Esg Morro do Meio 2050 L	-	-	8.371	-	-	8.371
Implantacao Rede Trat Esg Jardim Sofia 1050 L	-	-	4.728	-	-	4.728
Implantacao Rede Trat Esg Panaguairim 3700 L	-	-	-	9.989	-	9.989
Implantacao Rede Trat Esg Vila Cubatao 300 L	-	962	-	-	-	962
Implantacao Rede Trat Esg Vila Nova 3900 L	-	-	-	15.301	-	15.301
Implantacao Rede Trat Esg Morro do Amaral UGP FLONPLATA	-	2.000	1.000	-	-	3.000
Implantacao Rede Trat Esg Espinheiros UGP FLONPLATA	-	4.826	5.000	-	-	9.826
Implantacao Rede Trat Esg Gloria Bacia 4.1	-	1.953	4.953	-	-	6.905
Implantacao Rede Trat Esg Gloria Bacia 4.2	-	1.355	2.000	-	-	3.355
Implantacao Rede Trat Esg Saguaçu Bacia Mirandinha	-	1.500	1.650	3.150	-	6.300
Implantacao Rede Trat Esg Anitai/Alitir/N. B	-	2.600	8.000	-	-	10.600
Implantacao Rede Trat Esg Floresta	-	-	-	6.593	6.593	13.186
Implantacao Rede Trat Esg Pelitaum	-	-	-	6.305	6.305	12.611
Implantacao Rede Trat Esg Boa Vista	-	-	-	6.284	6.284	12.563
Total Investimentos Esgoto	-	23.766	35.702	47.622	22.881	129.970

Total Investimentos Recursos Terceiros	20	43.772	42.702	47.622	22.881	156.996
Total Investimentos (Próprios + Terceiros)	10.818	69.001	48.725	62.809	47.094	238.447

CONTRAPARTIDA FINANCIAMENTOS

Contrapartida Financiamentos	-	4.463	4.270	4.762	2.288	15.783
Total Contrapartida Financiamentos	-	4.463	4.270	4.762	2.288	15.783
Total Geral Investimentos	10.818	73.464	52.995	67.571	49.382	254.230

[Handwritten signature]



JUNTA COMERCIAL DO ESTADO DE SANTA CATARINA
CERTIFICO O REGISTRO EM: 03/12/2007 SOB Nº: 20073169110
Protocolo: 07/316911-0, DE 20/11/2007

Empresa: 42 3 0002948 3
COMPANHIA AGUAS DE JOINVILLE -

FABIANA EVERLING DE FREITAS
SECRETÁRIA GERAL

[Handwritten signature]

[Handwritten signature]