

**COMPANHIA ÁGUAS DE JOINVILLE**

CNPJ – 07.226.794/0001-55

NIRE – 42.3.0002948.3

**DATA, HORA E LOCAL:** Às quinze horas do dia treze de dezembro do ano de dois mil e sete, nesta cidade de Joinville, estado de Santa Catarina, no auditório da Estação de Tratamento de Água (ETA) Cubatão da Companhia Águas de Joinville sito à Rodovia SC-301 Km 3,5, distrito de Pirabeiraba

**PRESENCAS:** Presentes os seguintes membros do Conselho de Administração da Companhia Águas de Joinville: Adelir Hercílio Alves, Atanásio Pereira Filho, José Francisco Payão, Zeno Fischer e Nelson Corona. Participaram também da reunião os diretores da Companhia Águas de Joinville: Henrique Chiste Neto, Paulo Afonso Bertoldi, Pedro Toledo Alacon e Sérgio Luiz de Souza e ainda os senhores Alan Christian Schmitt e Janilson de Souza na qualidade de assessores da Diretoria, Aroldo Coelho Junior Gerente Administrativo, Andrea Luciane Granater Gerente Financeira e como convidados os senhores Sergio Amad Costa e Marco Antônio Mirandola da Fundação Getúlio Vargas.

**MESA:** Sob a Presidência do conselheiro Adelir Hercílio Alves, e tendo na secretaria o senhor Alan Christian Schmitt.

**ORDEM DO DIA:** 1) Leitura da ata da reunião de 13/11/2007; 2) Apresentação de estudos referentes ao plano de cargos e salários concluídos pela Fundação Getúlio Vargas (FGV); 3) Análise e deliberação sobre a proposta orçamentária para o ano de 2008 e plurianual 2008-2012; 4) Apreciação do Planejamento Estratégico da Companhia proposto pela Diretoria.

**INSTALAÇÃO :** Verificado o quorum necessário, representado pela presença de 100% dos Conselheiros, foi a reunião validamente instalada e iniciados os trabalhos.


**DELIBERAÇÕES:** 1) Fez-se a leitura da ata da reunião de 13/11/2007, cuja redação foi aprovada apela unanimidade dos Conselheiros; 2) A Fundação Getúlio Vargas apresentou resumo do plano de cargos e salários. Foi aprovada por unanimidade a metodologia adotada pela Fundação Getúlio Vargas para Plano de Cargos e Salários, sendo que a implementação efetiva do Plano será assunto de futuras deliberações; 3) Submetido ao conselho o orçamento de 2008, foi o mesmo aprovado, considerando algumas emendas, já consolidadas no documento do Anexo I, que faz parte integrante desta ata. Ainda, como parte integrante e fator de suporte do referido orçamento, foi aprovada pela unanimidade dos Conselheiros a proposta de reajuste tarifário da ordem de 5,39%, já aprovada pela AMAE, devendo a mesma ser aplicada a partir do mês de março do ano de 2008. Referido índice de reajuste representa apenas a inflação ocorrida desde a data da aplicação do último reajuste. 3) Dando continuidade, o presidente da Companhia Águas de Joinville senhor Henrique Chiste Neto, tendo em vista a eminência da assinatura de contrato de financiamento para água e esgoto contemplado pelo PAC (Programa de Aceleração do Crescimento) – Saneamento para Todos, pelo Ministério das Cidades através da Caixa Econômica Federal, apresentou elementos sobre os impactos econômicos e financeiros do referido financiamento solicitando sua aprovação.





ATA DO CONSELHO DE ADMINISTRAÇÃO DA COMPANHIA ÁGUAS DE JOINVILLE  
DE 13 DE DEZEMBRO DE 2007


Referido financiamento tem como propósito dar cobertura financeira ao Plano de Investimentos no Sistema de Esgoto Sanitário do Município, obra de vital importância para o desenvolvimento da qualidade de vida da cidade e prevenção das condições de saúde da população e como tal incluída no projeto plurianual do Governo Municipal. Os senhores membros do Conselho de Administração aprovaram por unanimidade a contratação do financiamento pelo PAC (Programa de Aceleração do Crescimento) – Saneamento para Todos (ANEXO II), condicionando esta aprovação ao compromisso por parte do acionista controlador, de capitalizar os juros sobre o capital próprio e/ou dividendos futuros, até o montante necessário para manter e assegurar o equilíbrio econômico e financeiro da Companhia. A operação de financiamento que ora se aprova está baseada nos seguintes termos: a) Investimento de água no valor de R\$ 27.000.000,00 (Vinte e sete milhões de reais) constituído de financiamento de R\$ 22.950.000,00 (Vinte e dois milhões, novecentos e cinquenta mil reais) com contrapartida (recurso próprio) de R\$ 4.050.000,00 (Quatro milhões de cinquenta mil reais); b) Investimento no sistema de esgoto sanitário no valor de R\$ 39.000.000,00 (Trinta e nove milhões de reais) constituído de financiamento de R\$ 35.100.000,00 (Trinta e cinco milhões e cem mil reais) com contrapartida (recurso próprio) de R\$ 3.900.000,00 (Três milhões e novecentos mil reais). **ENCERRAMENTO:** Nada mais havendo a tratar, o Presidente agradeceu a presença de todos e os trabalhos foram encerrados, lavrando-se a presente ATA, que foi lida, aprovada e vai assinada pelo presidente dos trabalhos da reunião, pelos conselheiros presentes e por mim secretário.


Joinville, 13 de dezembro de 2007.


  
Adelir Hercílio Alves  
CPF 055.025.199-53  
Presidente do Conselho

  
Alan Christian Schmitt  
CPF 418.190.559-49  
Secretário

  
Atanásio Pereira Filho  
CPF 218.716.719-49  
Conselheiro

  
José Francisco Payão  
CPF 509.450.338-34  
Conselheiro

  
Zeno Fischer  
CPF 009.912.289-87  
Conselheiro

  
Nelson Corona  
CPF 668.876.318-49  
Conselheiro



JUNTA COMERCIAL DO ESTADO DE SANTA CATARINA  
CERTIFICO O REGISTRO EM: 21/01/2008 SOB Nº: 20080181295  
Protocolo: 08/018129-5, DE 14/01/2008


Empresa: 42 3 0002948 3  
COMPANHIA ÁGUAS DE JOINVILLE -

  
FABIANA EVERLING DE FREITAS  
SECRETÁRIA GERAL

**BUDGET 2008**  
**DEMONSTRATIVO DE RESULTADO DO EXERCÍCIO - TRIMESTRAL**  
 Valores em R\$ Mil



DEMONSTRATIVO DE RESULTADO DO EXERCÍCIO - TRIMESTRAL					
	1º Trimestre 2008	2º Trimestre 2008	3º Trimestre 2008	4º Trimestre 2008	Ano 2008
<b>VENDAS BRUTAS</b>	17.709	20.658	23.898	24.318	86.671
ÁGUA	15.976	18.540	20.991	21.842	77.349
ESGOTO	1.823	2.018	2.207	2.274	8.322
<b>DEDUÇÕES</b>	(2.187)	(2.528)	(2.850)	(2.963)	(10.526)
Devoluções	(7)	(8)	(9)	(10)	(34)
ISS	-	-	-	-	-
PIS	(294)	(339)	(383)	(398)	(1.413)
COFINS	(1.352)	(1.562)	(1.762)	(1.832)	(6.508)
AMAE/FUNDEMA	(534)	(617)	(696)	(723)	(2.570)
<b>VENDAS LÍQUIDAS</b>	15.842	18.033	20.347	21.153	75.445
<b>CUSTO DOS PRODUTOS VENDIDOS</b>	11.345	11.245	11.542	11.595	45.727
	72,66%	62,36%	56,73%	54,81%	60,85%
<b>LUCRO BRUTO</b>	4.268	6.788	8.805	9.658	29.419
<b>LUCRO BRUTO %</b>	27%	38%	43%	46%	39%
<b>DESPESAS OPERACIONAIS</b>	(3.180)	(3.264)	(3.237)	(3.351)	(13.012)
Administrativas	(1.389)	(1.451)	(1.398)	(1.495)	(5.733)
Comerciais	(1.772)	(1.813)	(1.840)	(1.855)	(7.279)
<b>LUCRO OPERACIONAL</b>	1.077	3.523	5.568	6.208	16.406
<b>%</b>	7,08	19,54	27,36	29,35	21,83
<b>DESPESAS FINANCEIRAS LÍQUIDAS</b>	(201)	(1.679)	(2.929)	(3.334)	(8.042)
Despesas	(1.241)	(2.398)	(3.589)	(3.943)	(11.171)
Receitas	1.040	820	660	609	3.130
<b>LUCRO APÓS FINANCEIRAS</b>	907	1.945	2.639	2.874	8.364
<b>%</b>	5,8	10,8	13,0	13,6	11,1
<b>RESULTADO APÓS VARIACÃO MONETÁRIA</b>	907	1.945	2.639	2.874	8.364
<b>%</b>	5,8	10,8	13,0	13,6	11,1
REC/DESP NÃO OPERACIONAL	-	-	-	-	-
JUROS S/CAPITAL PRÓPRIO	907	1.945	2.639	2.874	8.364
<b>TOTAL AJUSTES</b>	907	1.945	2.639	2.874	8.364
<b>RESULTADO ANTES IRPJ/CSL</b>	18.13	3.890	5.278	5.748	16.729
<b>%</b>	11,6	21,6	25,9	27,2	22,3
IRPJ / CSL	(302)	(655)	(891)	(971)	(2.820)
<b>RESULTADO LÍQUIDO</b>	15.11	3.235	4.387	4.777	13.909
<b>%</b>	9,7	17,9	21,6	22,6	18,5

*Alc. X. X.*




**BUDGET 2008**  
**FLUXO DE CAIXA TRIMESTRAL**  
Valores em R\$ Mil

	1º Trimestre	2º Trimestre	3º Trimestre	4º Trimestre	Ano 2008
<b>DUPPLICATA A RECEBER</b>	18.388	19.278	22.285	23.702	83.634
<b>TOTAL DOS RECEBIMENTOS</b>	18.388	19.278	22.285	23.702	83.634
<b>DPLS/OBRIGAÇÕES A PAGAR</b>	10.070	11.931	15.955	16.730	60.686
Serviços de Terceiros	5.856	5.671	5.536	5.402	22.466
Outras Contas a Pagar	2.429	2.413	2.477	2.632	9.951
Remuneração sobre Capital Próprio	907	1.945	1.796	1.500	6.148
Orgao Regulador e Meio Ambiente	575	573	688	716	2.553
Alugueis	108	138	138	138	522
Manutenções	224	173	177	182	756
Fornecedores	595	602	679	696	2.572
Impostos Indiretos	1.238	1.724	2.072	2.157	7.191
Impostos Diretos	300	478	900	958	2.634
Salários e Ordenados	1.608	1.753	1.871	2.678	7.909
Despesas/Receita Financeiras	(785)	(565)	(405)	(354)	(2.110)
Seguros	17	26	26	26	94
<b>RESULTADO DE CAIXA OPERACIONAL</b>	5.288	4.348	6.341	6.973	22.946
Investimento com Recursos Terceiros	3.923	5.057	4.490	4.490	17.960
Contrapartida dos Investimentos	436	654	654	654	2.397
Investimentos com Recursos Próprios	5.976	6.391	5.462	4.598	22.427
Juros sobre Investimentos	-	278	156	1.353	1.787
<b>RESULTADO DE CAIXA NÃO OPERACIONAL</b>	(5.049)	(8.032)	(4.421)	(4.123)	(21.623)
<b>OPERACOES BANCARIAS</b>					
Investimentos	4.490	4.490	4.282	4.282	17.544
Captacao	4.490	4.490	4.490	4.490	17.960
Amortizacao	-	-	208	208	417
<b>APLICACAO FINANCEIRA</b>					
Aplicacao	-	-	-	-	-
Resgate	-	-	-	-	-
<b>MOVIMENTO DE CAIXA</b>	(557)	(3.542)	(139)	159	(4.079)
Caixa Inicial	17.131	16.574	13.032	12.893	17.131
<b>CAIXA FINAL - R\$</b>	16.574	13.032	12.893	13.052	13.052

*Ass.*  

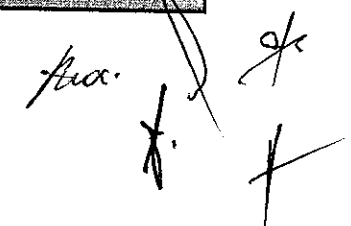
*4*

**BUDGET 2008**  
**BALANÇO PATRIMONIAL TRIMESTRAL**  
Valores em R\$ Mil

	1º Trimestre	2º Trimestre	3º Trimestre	4º Trimestre
<b>ATIVO</b>				
<b>CIRCULANTE</b>	<b>30.323</b>	<b>28.053</b>	<b>28.806</b>	<b>29.369</b>
Caixa e bancos	16.574	13.032	12.893	13.052
Clientes	11.888	13.180	14.053	14.456
Antecipação de Impostos	-	-	-	-
Adiantamentos	9	9	9	9
Impostos a recuperar	-	-	-	-
Estoques	387	367	367	367
Despesas antecipadas	52	52	52	52
Outras contas a receber	1.433	1.433	1.433	1.433
<b>REALIZAVEL A LONGO PRAZO</b>	<b>-</b>	<b>-</b>	<b>-</b>	<b>-</b>
Cientes - Parcelamento	-	-	-	-
Outros direitos realizáveis	-	-	-	-
<b>PERMANENTE</b>	<b>232.167</b>	<b>241.593</b>	<b>250.003</b>	<b>257.431</b>
Investimentos	-	-	-	-
Imobilizado em Andamento	9.383	18.930	25.403	32.224
Imobilizado líquido	10.566	13.475	18.442	22.079
Diferido - Contrato Oneroso	212.218	209.188	206.158	203.128
<b>TOTAL DO ATIVO</b>	<b>262.489</b>	<b>269.646</b>	<b>278.809</b>	<b>286.801</b>
<b>PASSIVO</b>				
<b>CIRCULANTE</b>	<b>7.974</b>	<b>9.472</b>	<b>12.610</b>	<b>14.511</b>
Fornecedores Insumos	152	175	181	186
Fornecedores Prestadores de Serviços	1.879	1.811	1.753	1.757
Amas/Fundema	185	229	236	244
Outros Fornecedores	53	57	63	63
Financiamento de Imobilizado	110	151	694	249
Energia elétrica a pagar	643	643	716	716
Aluguéis/Seguros a Pagar	55	55	55	55
Impostos a pagar	818	949	973	994
Imposto de Renda e C.S.L.	144	321	313	327
Salários/encargos e Benefícios	556	608	631	630
Provisão férias e 13 salário	826	1.092	1.377	904
Fornecedor Imobilizado	-	827	2.221	3.616
Remuneração s/ Capital Próprio	-	-	843	2.217
Outros	2.554	2.554	2.554	2.554
<b>EXIGIVEL A LONGO PRAZO</b>	<b>4.460</b>	<b>8.829</b>	<b>13.107</b>	<b>17.294</b>
Financiamentos de imobilizado Novos	4.460	8.829	13.107	17.294
Financiamentos de imobilizado Antigos	-	-	-	-
Financiamentos de Obras Emergenciais	-	-	-	-
Outros	-	-	-	-
<b>PATRIMONIO LIQUIDO</b>	<b>250.055</b>	<b>251.345</b>	<b>253.093</b>	<b>254.996</b>
Capital social	237.316	237.316	237.316	237.316
Reservas	-	-	-	-
Lucros Acumulados	12.135	12.135	12.135	12.135
Lucro do exercício	604	1.894	3.642	5.545
<b>TOTAL DO PASSIVO</b>	<b>262.489</b>	<b>269.646</b>	<b>278.809</b>	<b>286.801</b>



*Ass.*





Águas de Joinville  
Companhia de Saneamento Básico

**BUDGET 2008**  
**COMPARATIVO POR FAMÍLIA DE CONTAS - TRIMESTRAL**

TOTAL EMPRESA	1º Trimestre	2º Trimestre	3º Trimestre	4º Trimestre	BUDGET 2008
SALÁRIOS E ORDENADOS	1.541	1.740	1.841	1.869	6.990
SERVIÇOS SOCIAIS	180	176	182	178	716
MATERIAIS NO PROCESSO	445	478	526	546	1.994
MATERIAIS DE CONSUMO	157	145	160	149	611
MANUTENÇÃO E CONSERVAÇÃO	240	190	190	196	815
SERVIÇOS E UTILIDADES	2.338	2.348	2.503	2.584	9.772
SERVIÇOS DE TERCEIROS	6.251	6.001	5.870	5.794	23.916
DESPESAS GERAIS E ADMINISTRATIVAS	379	372	371	377	1.499
DESPESAS DE UTILIZAÇÃO	3.607	3.666	3.753	3.871	14.897
CRÉDITOS FISCAIS	(634)	(607)	(614)	(618)	(2.473)
<b>TOTAL GERAL</b>	<b>14.504</b>	<b>14.509</b>	<b>14.781</b>	<b>14.946</b>	<b>58.737</b>

TOTAL CUSTOS INDUSTRIAIS	1º Trimestre	2º Trimestre	3º Trimestre	4º Trimestre	BUDGET 2008
SALÁRIOS E ORDENADOS	622	697	810	806	2.936
SERVIÇOS SOCIAIS	99	83	101	89	372
MATERIAIS NO PROCESSO	445	478	526	546	1.994
MATERIAIS DE CONSUMO	99	88	102	92	382
MANUTENÇÃO E CONSERVAÇÃO	212	173	175	176	736
SERVIÇOS E UTILIDADES	2.192	2.197	2.357	2.439	9.184
SERVIÇOS DE TERCEIROS	4.751	4.533	4.426	4.341	18.050
DESPESAS GERAIS E ADMINISTRATIVAS	121	115	116	119	472
DESPESAS DE UTILIZAÇÃO	3.436	3.489	3.544	3.606	14.073
CRÉDITOS FISCAIS	(634)	(607)	(614)	(618)	(2.473)
<b>TOTAL GERAL</b>	<b>11.344</b>	<b>11.245</b>	<b>11.543</b>	<b>11.595</b>	<b>45.727</b>


TOTAL ADM/COML	1º Trimestre	2º Trimestre	3º Trimestre	4º Trimestre	BUDGET 2008
SALÁRIOS E ORDENADOS	918	1.044	1.030	1.063	4.055
SERVIÇOS SOCIAIS	81	93	81	89	344
MATERIAIS DE CONSUMO	58	57	58	57	230
MANUTENÇÃO E CONSERVAÇÃO	28	17	15	20	79
SERVIÇOS E UTILIDADES	146	151	146	146	588
SERVIÇOS DE TERCEIROS	1.500	1.468	1.444	1.453	5.866
DESPESAS GERAIS E ADMINISTRATIVAS	258	257	254	258	1.027
DESPESAS DE UTILIZAÇÃO	171	178	209	266	823
CRÉDITOS FISCAIS	-	-	-	-	-
<b>TOTAL GERAL</b>	<b>3.159</b>	<b>3.264</b>	<b>3.237</b>	<b>3.350</b>	<b>13.012</b>

BUDGET 2008  
PLANO DE POSIÇÕES TRIMESTRAL

CENTRO DE CUSTOS	Atual Out/07	1º Trimestre	2º Trimestre	3º Trimestre	4º Trimestre
<b>DIRETORIA DE OPERAÇÕES</b>	<b>59</b>	<b>71</b>	<b>71</b>	<b>77</b>	<b>77</b>
Diretoria de Operações	3	3	3	3	3
Tratamento de Água Piraf	12	13	13	13	13
Tratamento de Água Gubatao	19	20	20	20	20
Distribuição de Água	3	9	9	9	9
Tratamento de Esgoto Jarivatuba	3	3	3	3	3
Tratamento de Esgoto Profipo	2	2	2	2	2
Tratamento de Esgoto Jardim Paraíso	0	0	0	5	5
Coleta de Esgoto	1	2	2	2	2
Gerência de Produção e CQ	1	6	5	6	6
Laboratório Controle Qualidade	0	7	7	7	7
Gerência de Operação e Manut	5	7	7	7	7
<b>DIRETORIA DE EXPANSÃO</b>	<b>8</b>	<b>12</b>	<b>14</b>	<b>20</b>	<b>20</b>
Diretoria de Expansão	2	2	2	2	2
Gerência de Obras	4	7	7	13	13
Gerência de Projetos e Negócios	2	3	5	5	5
<b>DIRETORIA ADMINISTRATIVA</b>	<b>43</b>	<b>47</b>	<b>48</b>	<b>48</b>	<b>48</b>
Presidência	7	7	7	7	7
Gerência T.I.	3	5	5	5	5
Diretoria Adm/Financeira	2	4	4	4	4
Gerência Administrativa	8	8	8	8	8
Gerência Financeira	11	11	11	11	11
Recursos Humanos	10	12	13	13	13
<b>DIRETORIA COMERCIAL</b>	<b>51</b>	<b>53</b>	<b>53</b>	<b>53</b>	<b>53</b>
Diretoria Comercial	2	2	2	2	2
Gerência de Medição	9	9	9	9	9
Gerência de Faturamento	18	18	18	18	18
Gerência de Relacionamento	22	24	24	24	24
<b>TOTAL GERAL EMPRESA</b>	<b>161</b>	<b>183</b>	<b>186</b>	<b>198</b>	<b>198</b>

<b>ESTAGIÁRIOS - EMPRESA</b>	<b>38</b>	<b>44</b>	<b>45</b>	<b>49</b>	<b>49</b>
<b>DIOP</b>	<b>29</b>	<b>32</b>	<b>33</b>	<b>35</b>	<b>35</b>
Diretoria de Operações	24	24	24	24	24
Coleta de Esgoto	2	2	2	2	2
ETE Profipo	0	2	2	2	2
ETE Jarivatuba	1	2	2	2	2
ETE Jardim Paraíso	0	0	0	2	2
Gerência de Produção e CQ	2	0	0	0	0
Laboratório CQ	0	2	3	3	3
<b>DIREX</b>	<b>0</b>	<b>3</b>	<b>3</b>	<b>5</b>	<b>5</b>
Gerência de Obras	0	2	2	4	4
Gerência de Projetos e Negócios	0	1	1	1	1
<b>DIRAF</b>	<b>6</b>	<b>6</b>	<b>6</b>	<b>6</b>	<b>6</b>
Presidência	3	1	1	1	1
Presidência (Jurídico)	1	1	1	1	1
Presidência (Assessoria de Imprensa)	1	1	1	1	1
Diretoria Adm/Financeira	0	2	2	2	2
Recursos Humanos	1	1	1	1	1
<b>DICOM</b>	<b>3</b>	<b>3</b>	<b>3</b>	<b>3</b>	<b>3</b>
Diretoria Comercial	1	1	1	1	1
Gerência de Faturamento	2	2	2	2	2

<b>EMPRESA + ESTAGIÁRIOS</b>	<b>199</b>	<b>227</b>	<b>231</b>	<b>247</b>	<b>247</b>
------------------------------	------------	------------	------------	------------	------------





BUDGET PLURIANUAL 2008-2012  
PLANO DE INVESTIMENTOS COM RECURSOS DO PAC - ÁGUA  
Valores em R\$ Mil

CRONOGRAMA FÍSICO-FINANCEIRO

ITEM	OBRA	FONTE RECURSO	ÓRGÃO FINANCIADOR	ANO 2008	ANO 2009	ANO 2010	ANO 2011	ANO 2012	TOTAL GERAL
A)	ÁGUA								
5.	SUBSTITUIÇÃO ADUTORA PIRAI	TERCEIRO	PAC	10.000	3.000				13.000
6.	IMPLANTAÇÃO SUB-ADUTORA DE ALIMENTAÇÃO R-8	TERCEIRO	PAC	1.205					1.205
7.	CONSTRUÇÃO RESERVATÓRIO 08	TERCEIRO	PAC	3.290					3.290
8.	IMPLANTAÇÃO REDE TRONCO-PRINCIPAL SETOR R2-R8	TERCEIRO	PAC	2.296					2.296
10.	IMPLANTAÇÃO SUB-ADUTORA DE ALIMENTAÇÃO R-10	TERCEIRO	PAC	2.581					2.581
11.	CONSTRUÇÃO RESERVATÓRIO 10	TERCEIRO	PAC	2.846					2.846
12.	IMPLANTAÇÃO REDE TRONCO-PRINCIPAL SETOR R10	TERCEIRO	PAC	1.782					1.782
TOTAL INVESTIMENTOS EM ÁGUA				24.000	3.000				27.000






Águas de Joinville

BUDGET PLURIANUAL 2008-2012  
 PLANO DE INVESTIMENTOS COM RECURSOS DO PAC - ESGOTO

Valores em R\$ Mil

CRONOGRAMA FÍSICO-FINANCEIRO

ITEM	OBRA	FONTE RECURSO	ÓRGÃO FINANCIADOR	ANO 2008	ANO 2009	ANO 2010	ANO 2011	ANO 2012	TOTAL GERAL
B) ESGOTO									
1.	PROJETO E IMPLANTAÇÃO DE REDE DE ESGOTO DO BAIRRO MORRO DO AMARAL - UGP FONPLATA	TERCEIRO	PAC	1.110					1.110
2.	PROJETO E IMPLANTAÇÃO DE REDE DE ESGOTO DO BAIRRO ESPINHEIROS - UGP FONPLATA	TERCEIRO	PAC	6.133	3.629				9.762
3.	PROJETO E IMPLANTAÇÃO DE REDE DE ESGOTO DA BACIA 4.1 E DA BACIA 4.2 (RIO CACHOEIRA)	TERCEIRO	PAC	4.269	4.938	1.223			10.430
4.	PROJETO E IMPLANTAÇÃO DE REDE DE ESGOTO DA BACIA 5 (SUB BACIA MIRANDINHA E SUB BACIA ENGENHO) SAGUAÇU	TERCEIRO	PAC	5.200	1.262				6.462
5.	IMPLANTAÇÃO REDE DE ESGOTO PARAŃAGUAMIRIM - 2ª ETAPA	TERCEIRO	PAC	1.409	648				2.057
6.	IMPLANTAÇÃO REDE DE ESGOTO DAS BACIAS 6.1 E 6.2 (SUB BACIA JAGUARÃO) ATIRADORES, ANITA GARIBALDI, NOVA BRASÍLIA	TERCEIRO	PAC	2.294	2.295	2.295	2.295		9.179
TOTAL INVESTIMENTOS EM ESGOTO				20.415	12.772	3.518	2.295		39.000


**JUNTA COMERCIAL DO ESTADO DE SANTA CATARINA**  
 CERTIFICO O REGISTRO EM: 21/01/2008 SOB Nº: 20080181317  
 Protocolo: 08/018131-7, DE 14/01/2008  
 Empresa: 42 3 0002948 3  
 COMPANHIA AGUAS DE JOINVILLE - *Fabiana Everling de Freitas*  
**FABIANA EVERLING DE FREITAS**  
 SECRETÁRIA GERAL