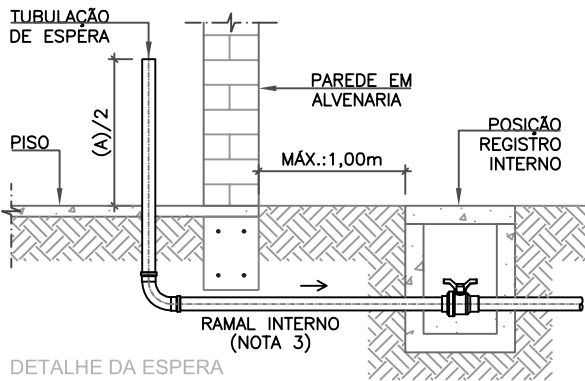


DIÂMETRO DA LIGAÇÃO PREDIAL	(A) ALTURA INT.	(B) LARGURA INT.	(C) PROFUND. INT.	(D) DIST. ESPERA	(E) ESP. PAREDE	(F) PROFUND. ESCAVAÇÃO	TUBULAÇÃO ESPERA DIAM MAT COR TIPO
LIGAÇÃO 1"	80	160	20	15	15 A 20	40	32mm PVC Marrrom Soldável
LIGAÇÃO 2"	100	210	30	20	15 A 20	60	50mm PVC Marrrom Soldável
LIGAÇÃO 4"	150	400	50	30	15 A 20	60	110mm PVC Marrrom Soldável

OBS.: MEDIDAS DAS COLUNAS DE (A) A (E) EXPRESSAS EM CENTÍMETROS.

NOTAS:

1. É RESPONSABILIDADE DO USUÁRIO DEIXAR A ESPERA PARA A CONEXÃO COM O CAVELETE, EM DIÂMETRO COMPATÍVEL COM A LIGAÇÃO PREDIAL, CONFORME ÚLTIMA COLUNA DA TABELA ACIMA.
2. A MONTAGEM DE TODAS AS PEÇAS E COMPONENTES REFERENTES AO CAVELETE SÃO DE RESPONSABILIDADE DA CAJ.
3. TODOS OS MATERIAIS REFERENTES AO RAMAL INTERNO, ILUSTRADOS NO DETALHE DA ESPERA, SÃO DE RESPONSABILIDADE DO USUÁRIO E DEVERÃO SER DEFINIDOS NO PROJETO HIDROSSANITÁRIO, BEM COMO A CAIXA DE PROTEÇÃO DO REGISTRO INTERNO, SEU MATERIAL E DIÂMETRO.
4. DEVERÁ SER DEIXADA ÁREA DE SOLO DENTRO DO ABRIGO (CONFORME DETALHE) PARA EXECUÇÃO DA LIGAÇÃO PREDIAL EXTERNA PELA CAJ.
5. EXECUTAR VIGA BALDRAME CONFORME ESPECIFICAÇÕES DO PROJETO ESTRUTURAL DO EMPREENDIMENTO.



REVISÃO	DESCRIÇÃO	DATA	DESENHO	APROVAÇÃO
B	REVISÃO MEDIDAS	26/03/2024	J.P.	E.G.D.
A	EMISSION ORIGINAL	02/05/2023	C.J.S.G.	F.V.L.



DESCRIÇÃO:
**LIGAÇÃO PREDIAL DE GRANDES CONSUMIDORES
 ABRIGO DE PROTEÇÃO PARA O CAVELETE**
 DETALHAMENTO

DATA: 26/03/2024
 ESCALA: SEM ESCALA
 FOLHA: 01/02

RESP. TÉCNICO:
FELIPE VIEIRA DE LUCA
 Engº Sanitarista - CREA/SC 071.870-8

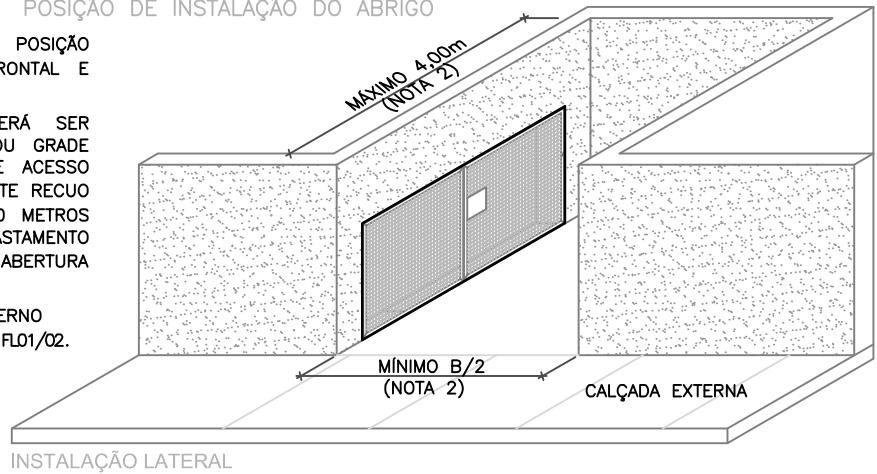
DESENHISTA:
CRISTIANE JEREMIAS DA SILVA GIESE
 Desenhista Cadista

CÓDIGO:
CAJ-DP-DET-0033-V1

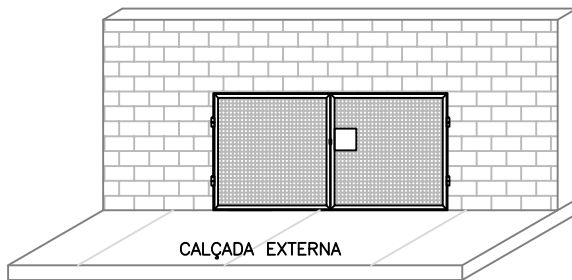
NOTAS:

POSIÇÃO DE INSTALAÇÃO DO ABRIGO

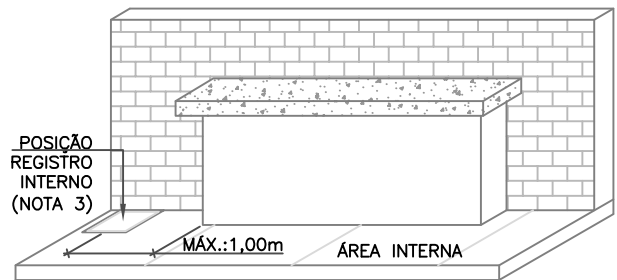
- EXISTEM DUAS POSSIBILIDADES DE POSIÇÃO PARA INSTALAÇÃO DO ABRIGO: FRONTAL E LATERAL, CONFORME DETALHES.
- PARA INSTALAÇÃO LATERAL DEVERÁ SER DEIXADO UM RECUO NO MURO OU GRADE FRONTAL PARA GARANTIR O LIVRE ACESSO AO HIDRÔMETRO PELA CALÇADA. ESTE RECUO DEVERÁ SER DE, NO MÁXIMO 4,00 METROS DE PROFUNDIDADE E TER AFASTAMENTO MÍNIMO DE B/2, QUE PERMITA A ABERTURA TOTAL DA PORTINHOLA.
- PARA INSTALAÇÃO DO REGISTRO INTERNO VERIFICAR DETALHE DA ESPERA NA FLO1/02.
- DEIXAR O ABRIGO ACESSÍVEL PARA MANUTENÇÃO DA CAJ E LEITURA DO HIDRÔMETRO.



INSTALAÇÃO LATERAL

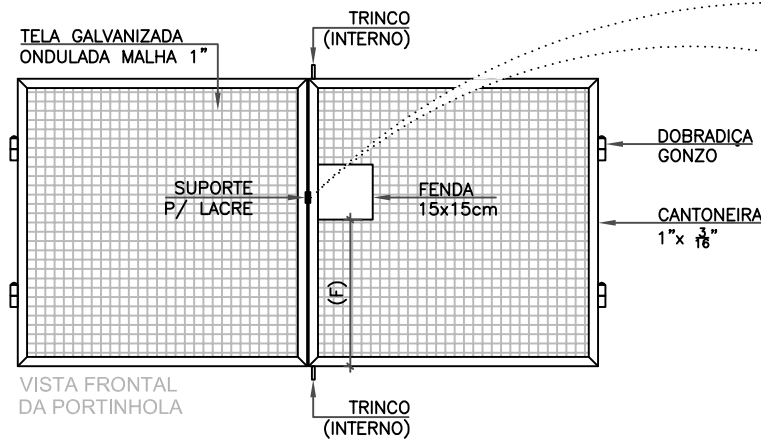


INSTALAÇÃO FRONTAL

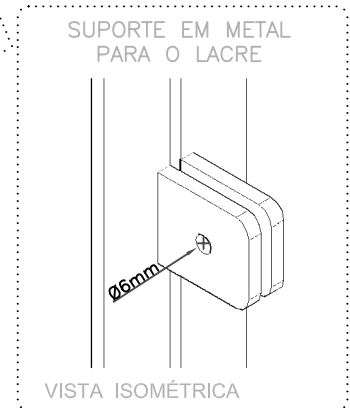


VISTA POSTERIOR

DETALHES DA PORTINHOLA



VISTA FRONTAL DA PORTINHOLA



VISTA ISOMÉTRICA

DIÂMETRO DA LIGAÇÃO PREDIAL	ALTURA (G) DA FENDA
LIGAÇÃO 1"	50
LIGAÇÃO 2"	60
LIGAÇÃO 4"	90

OBS.: MEDIDAS DA COLUNA (G) EM CENTÍMETROS.

NOTAS:

- A PORTINHOLA SERÁ FECHADA PELA CAJ, COM LACRE ESPECÍFICO, NO ATO DA EXECUÇÃO DA LIGAÇÃO PREDIAL.
- ESTE DETALHAMENTO CONTÉM OS PARÂMETROS REFERENCIAIS MÍNIMOS PARA A EXECUÇÃO DO ABRIGO, PORÉM NÃO EXIME A NECESSIDADE DE TER PROJETO ESTRUTURAL E HIDROSSANITÁRIO DO MESMO, COM A DEVIDA ANOTAÇÃO DE RESPONSABILIDADE TÉCNICA (ART).

REVISÃO	DESCRIÇÃO	DATA	DESENHO	APROVAÇÃO
B	REVISÃO MEDIDAS	26/03/2024	J.P.	E.G.D.
A	EMISSION ORIGINAL	02/05/2023	C.J.S.G.	F.V.L.



DESCRIÇÃO:

LIGAÇÃO PREDIAL DE GRANDES CONSUMIDORES
ABRIGO DE PROTEÇÃO PARA O CAVELETE

DETALHAMENTO

DATA:

26/03/2024

ESCALA:

SEM ESCALA

FOLHA:

02/02

RESP. TÉCNICO:

FELIPE VIEIRA DE LUCA
Engº Sanitarista - CREA/SC 071.870-8

DESENHISTA:

CRISTIANE JEREMIAS DA SILVA GIESE
Desenhista Cadista

CÓDIGO:

CAJ-DP-DET-0033-V1